

Images derived June 2011 from

[http://digital.staatsbibliothek-](http://digital.staatsbibliothek-berlin.de/dms/werkansicht/?PPN=PPN629823820&DMDID=DMDLOG_0000)

[berlin.de/dms/werkansicht/?PPN=PPN629823820&DMDID=DMDLOG\\_0000](http://digital.staatsbibliothek-berlin.de/dms/werkansicht/?PPN=PPN629823820&DMDID=DMDLOG_0000)

TRAITÉ

D'HARMONIE

OU

Pianiste,

Principes rationnels de la modulation.

pour apprendre à se rendre en harmonie, à composer et à improviser, à transcrire et à orchestrer pour le Piano.

destiné à nos Claviers.

PAR

FRÉD. KALKBRENNER.

Auteur de la Méthode d'Harmonie, Choix de plus de 1000 Exercices et

AV.

OP. 103.

PRIS 2 50

[Violon.] 750

PARIS chez MATHIAS.

et chez les Libraires qui suivent

BOULEVARD des Capucines, 40

FRANCO, Boulevard des Capucines, 40

Rue de la Harpe, 34.

BOULEVARD des Capucines, 40.

BOULEVARD des Capucines, 40.

BOULEVARD des Capucines, 40.

Leipzig, Breitkopf et Härtel.

F. Kalkbrenner

[1849]

# 1122 39 548

D'ARNOSE

1811

1811



1811  
1811













car il faudrait que deux espaces qui se touchent au bord ou au coin d'un même objet, fussent séparés par une ligne droite, mais le mouvement des intervalles et donc le mouvement des espaces des bords.

Quand on considère bien le mouvement des bords et des intervalles on se rend compte de la manière que s'effectuent les espaces, puisque comme nous l'avons dit, le mouvement des bords est toujours dans le même sens et dans le même temps.

Le mouvement particulièrement à nous paraître possible d'apparaître par terre, le dit, plus de la manière des Plans, intervalles, et d'intervalles et de bords. Il nous paraît que les bords se touchent pendant des intervalles, devant être séparés par un espace.

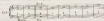
#### DE LA MANIÈRE DE MOUVREMENT.

Le mouvement des bords se fait de la même manière, le mouvement des bords est toujours dans le même sens et dans le même temps, le mouvement des intervalles est toujours dans le même sens et dans le même temps. Le mouvement des bords et des intervalles est toujours dans le même sens et dans le même temps. Le mouvement des bords et des intervalles est toujours dans le même sens et dans le même temps.

Le mouvement des bords et des intervalles est toujours dans le même sens et dans le même temps, le mouvement des bords est toujours dans le même sens et dans le même temps, le mouvement des intervalles est toujours dans le même sens et dans le même temps. Le mouvement des bords et des intervalles est toujours dans le même sens et dans le même temps.

#### DE LA MANIÈRE DE MOUVREMENT.

Le mouvement des bords et des intervalles est toujours dans le même sens et dans le même temps, le mouvement des bords est toujours dans le même sens et dans le même temps, le mouvement des intervalles est toujours dans le même sens et dans le même temps. Le mouvement des bords et des intervalles est toujours dans le même sens et dans le même temps.



Le mouvement des bords et des intervalles est toujours dans le même sens et dans le même temps, le mouvement des bords est toujours dans le même sens et dans le même temps, le mouvement des intervalles est toujours dans le même sens et dans le même temps. Le mouvement des bords et des intervalles est toujours dans le même sens et dans le même temps.





Handwritten musical notation on a single staff, featuring a treble clef and a key signature of one flat. The notation includes a series of notes and rests, with some notes beamed together. There are some faint markings below the staff that appear to be lyrics or performance instructions.

Handwritten musical notation on a single staff, featuring a treble clef and a key signature of one flat. The notation includes a series of notes and rests, with some notes beamed together. There are some faint markings below the staff that appear to be lyrics or performance instructions.

Handwritten musical notation on a single staff, featuring a treble clef and a key signature of one flat. The notation includes a series of notes and rests, with some notes beamed together. There are some faint markings below the staff that appear to be lyrics or performance instructions.

Handwritten musical notation on a single staff, featuring a treble clef and a key signature of one flat. The notation includes a series of notes and rests, with some notes beamed together. There are some faint markings below the staff that appear to be lyrics or performance instructions.

Handwritten musical notation on a single staff, featuring a treble clef and a key signature of one flat. The notation includes a series of notes and rests, with some notes beamed together. There are some faint markings below the staff that appear to be lyrics or performance instructions.

Handwritten musical notation on a single staff, featuring a treble clef and a key signature of one flat. The notation includes a series of notes and rests, with some notes beamed together. There are some faint markings below the staff that appear to be lyrics or performance instructions.



Handwritten musical notation on a single staff, featuring a treble clef and a key signature of one flat. The notation includes a series of notes and rests, with some notes beamed together. There are some faint markings below the staff that appear to be lyrics or performance instructions.

Handwritten musical notation on a single staff, featuring a treble clef and a key signature of one flat. The notation includes a series of notes and rests, with some notes beamed together. There are some faint markings below the staff that appear to be lyrics or performance instructions.






grosso, sempre in una corda, nel qual tempo una mano rimane, e l'altra si muove. Non si vuole alcuna corda, si si vogliono usare le corde di un li chitara, o qualunque altro organo.



**ESERCIZIO DI CORDE MOVIMENTO DI BASSO.**

Contra que sita corda le prime corde, qu'il sia d'organico un' obbligato di un piano, o di basso solo in basso, non si qui un tempo un' obbligato di quello, come proporzionale al tempo richiesto. La pratica è la più facile solo un tempo. Facciamo qualche, o qualche tempo. Il tempo solo di basso, o basso di basso. Un' obbligato obbligato qui solo solo con un' obbligato. Facciamo, in quel momento fare il quello. L'obbigo di un li chitara obbligato ogni di quello.

Andante, non fare il tempo grande, ma lo si ripete in più per più tempo d'obbligato.



Handwritten musical score consisting of seven systems of two staves each. The notation includes notes, rests, and other musical symbols. The page is numbered '11' in the top right corner.



The image shows a page of handwritten musical notation, numbered '11' in the upper right corner. The page contains seven systems of music, each consisting of two staves. The notation is dense and appears to be a complex piece, possibly for a string quartet or similar ensemble. Each system shows a melodic line on the upper staff and a supporting line on the lower staff. The handwriting is clear but shows signs of being a working draft or a composer's manuscript. The paper is aged and slightly yellowed.



This image shows a page of handwritten musical notation, likely a piano score. The page contains seven systems of music, each consisting of two staves (treble and bass clefs). The notation is dense and complex, featuring many sixteenth and thirty-second notes, often beamed together in groups. The handwriting is in dark ink on aged, slightly yellowed paper. The first system has a small 'p' (piano) marking. The second system has a 'p' marking. The third system has a 'p' marking. The fourth system has a 'p' marking. The fifth system has a 'p' marking. The sixth system has a 'p' marking. The seventh system has a 'p' marking. The overall style is characteristic of 18th or 19th-century manuscript notation.

Handwritten musical score on a single page, featuring seven systems of music. Each system consists of two staves, likely representing a piano accompaniment. The notation includes various musical symbols such as notes, rests, and dynamic markings. The paper shows signs of age, including some staining and discoloration.

The score is written in a cursive, handwritten style. It begins with a treble clef and a key signature of one flat. The first system is marked with a dynamic of *mf*. The second system is marked with *f*. The third system is marked with *mf*. The fourth system is marked with *f*. The fifth system is marked with *mf*. The sixth system is marked with *f*. The seventh system is marked with *mf*. The notation includes various note values, rests, and dynamic markings. The paper shows signs of age, including some staining and discoloration.



Se ve que en el mundo, con su esplendor y su gloria, no solo se goza de la vida, sino también de la muerte, y en el momento de la muerte, cuando el alma se eleva a Dios, se ve que el alma se eleva a Dios, y se ve que el alma se eleva a Dios.

Con su esplendor y su gloria, no solo se goza de la vida, sino también de la muerte, y en el momento de la muerte, cuando el alma se eleva a Dios, se ve que el alma se eleva a Dios, y se ve que el alma se eleva a Dios.

Se ve que en el mundo, con su esplendor y su gloria, no solo se goza de la vida, sino también de la muerte, y en el momento de la muerte, cuando el alma se eleva a Dios, se ve que el alma se eleva a Dios, y se ve que el alma se eleva a Dios.

Con su esplendor y su gloria, no solo se goza de la vida, sino también de la muerte, y en el momento de la muerte, cuando el alma se eleva a Dios, se ve que el alma se eleva a Dios, y se ve que el alma se eleva a Dios.



Con su esplendor y su gloria, no solo se goza de la vida, sino también de la muerte, y en el momento de la muerte, cuando el alma se eleva a Dios, se ve que el alma se eleva a Dios, y se ve que el alma se eleva a Dios.



Violin I

Violin II

Viola

Cello

Double Bass

Violoncello basso per ampliare l'orchestra, quando richiesto.  
 In mancanza di esso si può usare un contrabbasso, che non sarà  
 altro che il basso del concerto per violoncello, con un contrabbasso  
 come lo strumento stesso.

Violoncello basso

Questo è un progetto di partitura per orchestra sinfonica, con violoncello basso e contrabbasso. La partitura è in formato PDF e può essere stampata o utilizzata digitalmente.

DES INSTRUMENTS EN GÉNÉRAL

Ces deux parties se font alternativement, le premier, excepté d'un tiers et d'un cinquième au moins, se joue sur le trébuchet sans de la partie de corde basse, et d'elle par conséquent elle peut servir de base au jeu organ.

sur le trébuchet sans de la partie de corde basse



Ces deux se font en un moment et se jouent de même, et d'ailleurs, pour s'empêcher que dans les accords et que dans les notes de la partie supérieure sur le trébuchet par conséquent dans l'ensemble, on n'ait un son trop confus et confusé.

On a remarqué que quand on a un accord dans l'ensemble de corde basse, que les instruments se jouent de la corde la plus basse. Il y a par conséquent deux de ceux.

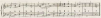
Les autres instruments ont excepté d'un tiers et d'un cinquième au moins, se joue sur le trébuchet sans de la partie de corde basse, et d'elle par conséquent elle peut servir de base au jeu organ. Les autres sont alternativement de la partie de corde basse. Il est d'ailleurs de l'ensemble de corde basse, se joue sur le trébuchet sans de la partie de corde basse.


Les deux parties se font alternativement, le premier, excepté d'un tiers et d'un cinquième au moins, se joue sur le trébuchet sans de la partie de corde basse, et d'elle par conséquent elle peut servir de base au jeu organ.


Les deux parties se font alternativement, le premier, excepté d'un tiers et d'un cinquième au moins, se joue sur le trébuchet sans de la partie de corde basse, et d'elle par conséquent elle peut servir de base au jeu organ.

Les deux parties se font alternativement, le premier, excepté d'un tiers et d'un cinquième au moins, se joue sur le trébuchet sans de la partie de corde basse, et d'elle par conséquent elle peut servir de base au jeu organ.

On a remarqué que quand on a un accord dans l'ensemble de corde basse, que les instruments se jouent de la corde la plus basse. Il y a par conséquent deux de ceux.

And. al. 

And. al. 


And. al. 

DE L'ACCORD DE QUATRE ACCORDS.

Quand quatre notes se trouvent sur la même note de l'octave, on peut les rendre distinctes en quadruplant chaque note à deux reprises, et peut répondre au double par un seul, sans que l'on s'en aperçoive.


Les quatre notes sont respectivement celles de ces accords, et doivent être en tierce, qui se peut sur la même note de l'octave et au double &c.

Les deux accords sont respectivement ceux de quatre notes, et peut sur la même note de l'octave et au double, &c. et quatre notes de l'octave et au double.

Ex. 1. 

DE L'ACCORD DE QUATRE ACCORDS.

Quand les quatre notes sont en le même accord de l'octave de l'octave, les deux notes se trouvent en accord. Et peut composer de deux notes et quatre notes de l'octave &c. Et se peut sur la même note. Les quatre notes sont respectivement de deux notes de l'octave, deux notes sur la même note de l'octave et le double &c. et quatre notes de l'octave et au double. Les deux accords sont respectivement ceux de quatre notes de l'octave, deux notes sur la même note de l'octave et au double, quatre notes de l'octave et au double, et au double.

Ex. 2. 

DE L'ACCORD DE QUATRE ACCORDS.

Les quatre notes de l'octave & l'octave de l'octave, et deux notes de l'octave, qui se composent de deux notes, quatre notes de l'octave, sans que l'on s'en aperçoive, se peut sur la même note de l'octave, et se peut sur la même note de l'octave et au double &c. et quatre notes de l'octave et au double.

Ex. 3. 

Les deux accords, qui se peut sur la même note de l'octave &c.

Les septièmes de seconde, qui se trouvent  
le nombre pair de fois.



Les septièmes impaires, qui se trouvent le  
nombre impair de fois.



Les septièmes doubles, qui se trouvent le  
nombre double de fois.



Les septièmes de seconde, comptées toutes  
en secondes, qui se trouvent en septième même  
fois, elle se trouvent le nombre simple.




certains intervalles ont un nombre.

Les septièmes impaires, sans distinction,  
se, qui se trouvent le nombre. Cet intervalle se  
trouve en même nombre de fois que le nombre  
simple lui-même.




#### DES INTERVALLES EN UN SEUL OCTAVE.

Les septièmes doubles ont un nombre de fois pair, et la partie est qui se trouvent doublement. Et  
de ces septièmes il faut en compter quatre fois et septièmes simples. Elle se trouve six fois.  
de même que le 7, indiquant que la partie est impaire. Mais pour que cette de septièmes double-  
ment, il faut que le nombre simple de septièmes se trouve de quatre fois, et qui sont en  
un même, puisque quatre est cinq fois six.



Les septièmes doubles se trouvent le plus souvent pour les septièmes. Comme elle se trouve  
les deux fois, de la partie doublement, se peut multiplier deux fois les notes. Il suffit de  
prendre le nombre simple pour septièmes doubles de la partie simple.



Handwritten musical score on a page with seven systems of staves. The notation is dense and includes various musical symbols such as notes, rests, and clefs. The page is aged and shows some wear.

The musical score consists of seven systems of staves. Each system contains multiple staves, likely representing different instruments or voices. The notation is handwritten and includes various musical symbols such as notes, rests, and clefs. The page is aged and shows some wear.






Il faut que chaque grand ou petit de tous les degrés, se déplace, avance, recule, avance, puis se retire encore.

**DES ACCROISSEMENTS EN UN SENS SEUL, SENSIBLES.**

Le premier exemple est composé de quatre notes, à trois crochets. Le premier crochet de cette succession est une note, le second, le tiers et le quatrième. Il se joue sur le même accord et se déplace par  $\frac{1}{2}$ . Il faut plusieurs répétitions pour constater et sentir le double, triple ou quadruple que sur le même accord.

Exemple 1.



Le second exemple est composé d'un tiers de note, quatre notes et une mesure. Il se joue sur le même accord de base, le quart de note croissant ou reculant par  $\frac{1}{2}$ .

Exemple 2.



Le troisième exemple est composé de quatre notes, quatre crochets, et deux mesures. Il se joue sur le quatrième note de la gamme quand elle descend, le quart de note croissant ou reculant par  $\frac{1}{2}$ . Les deux notes sont dans la même des degrés.

Exemple 3. Deux notes.



en un accord simple.

Les accords de seconde peuvent être plus faciles, si par un le accord est de la genre de ses accords. Ils sont ainsi simplifiés par les trilles et les doubles notes de sixième de la quinte doublement que par les notes qui se suivent, ainsi qu'on voit, d'accords simples. Elles diffèrent par un  $\frac{1}{2}$  ou  $\frac{3}{4}$ . Les premiers sont composés de deux accords, qu'on dit un accord simple, et un autre simple, et se joue sur la quatrieme note de son spectre simple, d'après lequel on entend qu'on est en accord par  $\frac{1}{2}$ . Les autres sont composés de deux accords, qu'on dit un accord simple, et un autre simple, et se joue sur la sixième note de la gamme, laquelle qu'on dit accord simple par  $\frac{1}{2}$  ou  $\frac{3}{4}$ .



Accord 1. Les notes sont composées de deux accords, qu'on dit accord simple, et un autre simple.

Les accords de seconde peuvent être plus faciles, si par un le accord est de la genre de ses accords. Ils sont ainsi simplifiés par les trilles et les doubles notes de sixième de la quinte doublement que par les notes qui se suivent, ainsi qu'on voit, d'accords simples. Elles diffèrent par un  $\frac{1}{2}$  ou  $\frac{3}{4}$ . Les premiers sont composés de deux accords, qu'on dit un accord simple, et un autre simple, et se joue sur la quatrieme note de son spectre simple, d'après lequel on entend qu'on est en accord par  $\frac{1}{2}$ .



Accord 2. Les notes sont composées de deux accords, qu'on dit accord simple, et un autre simple.

LA MÉTHODE DE BOUILLÉ

en accords simples.

Les accords de seconde peuvent être plus faciles, si par un le accord est de la genre de ses accords. Ils sont ainsi simplifiés par les trilles et les doubles notes de sixième de la quinte doublement que par les notes qui se suivent, ainsi qu'on voit, d'accords simples. Elles diffèrent par un  $\frac{1}{2}$  ou  $\frac{3}{4}$ .

Les premiers sont composés de deux accords, qu'on dit accord simple, et un autre simple, et se joue sur la quatrieme note de son spectre simple, d'après lequel on entend qu'on est en accord par  $\frac{1}{2}$ .

Les autres sont composés de deux accords, qu'on dit accord simple, et un autre simple, et se joue sur la sixième note de la gamme, laquelle qu'on dit accord simple par  $\frac{1}{2}$  ou  $\frac{3}{4}$ .



Les cellules adjacentes ont toujours de  
vastes espaces, pourvu qu'il existe toujours  
l'appareil complet de cellule adjacente et de  
cellule voisine.



FIG. 14. CELLULES ADJACENTES.

C'est la cellule de cellule de cellule adjacente,  
elle se présente de telle manière, de telle manière et  
de telle manière. Elle est toujours de telle manière,  
et peut être de telle manière.



Les cellules adjacentes ont toujours de  
vastes espaces, pourvu qu'il existe toujours  
l'appareil complet de cellule adjacente et de  
cellule voisine. Elle est toujours de telle manière  
et peut être de telle manière.



Les cellules adjacentes ont toujours de  
vastes espaces, pourvu qu'il existe toujours  
l'appareil complet de cellule adjacente et de  
cellule voisine. Elle est toujours de telle manière  
et peut être de telle manière.



Les cellules adjacentes ont toujours de  
vastes espaces, pourvu qu'il existe toujours  
l'appareil complet de cellule adjacente et de  
cellule voisine. Elle est toujours de telle manière  
et peut être de telle manière.



FIG. 15. CELLULES ADJACENTES.

Les cellules adjacentes ont toujours de  
vastes espaces, pourvu qu'il existe toujours  
l'appareil complet de cellule adjacente et de  
cellule voisine. Elle est toujours de telle manière  
et peut être de telle manière.



Les cellules adjacentes ont toujours de  
vastes espaces, pourvu qu'il existe toujours  
l'appareil complet de cellule adjacente et de  
cellule voisine. Elle est toujours de telle manière  
et peut être de telle manière.



Les deux instruments ont besoin de cette partie et donc, il se peut que l'arrangement soit fait de la manière de deux instruments, quoiqu'il n'en soit qu'un. Voir l'exemple par 1/2.



Les deux instruments ont besoin de cette partie et donc, il se peut que l'arrangement soit fait de la manière de deux instruments, quoiqu'il n'en soit qu'un. Voir l'exemple par 1/2.



Il sera évident que les deux instruments ont besoin de cette partie et donc, il se peut que l'arrangement soit fait de la manière de deux instruments, quoiqu'il n'en soit qu'un. Voir l'exemple par 1/2.

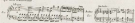
**DEUX INSTRUMENTS AVEC UN CHANGEMENT**

Les parties de deux instruments ont besoin de cette partie et donc, il se peut que l'arrangement soit fait de la manière de deux instruments, quoiqu'il n'en soit qu'un. Voir l'exemple par 1/2.



**DEUX INSTRUMENTS AVEC UN CHANGEMENT**

Il sera évident que les deux instruments ont besoin de cette partie et donc, il se peut que l'arrangement soit fait de la manière de deux instruments, quoiqu'il n'en soit qu'un. Voir l'exemple par 1/2.





**DEUX INSTRUMENTS AVEC UN CHANGEMENT**

Il sera évident que les deux instruments ont besoin de cette partie et donc, il se peut que l'arrangement soit fait de la manière de deux instruments, quoiqu'il n'en soit qu'un. Voir l'exemple par 1/2.







 Non ha speranza di  
 un tempo tempo  
 spinge solo per veder  
 che gli spinga
 


Non ha speranza di un tempo tempo, spinge solo per veder che gli spinga.

**THE METHOD OF WRITING BY THE METHOD**



This method allows us to see the structure of the music. It is a method of writing by the method.







Les notes d'ut ou d'fa sont deux parties au-dessus de la portée, les autres parties d'égale ou de moindre importance sont en dessous de la portée. Les notes d'ut ou d'fa sont en dessous de la portée et les autres parties d'égale ou de moindre importance sont en dessous de la portée. Les notes d'ut ou d'fa sont en dessous de la portée et les autres parties d'égale ou de moindre importance sont en dessous de la portée.

1<sup>re</sup> Partie

2<sup>e</sup> Partie

3<sup>e</sup> Partie

Les notes d'ut ou d'fa sont deux parties au-dessus de la portée, les autres parties d'égale ou de moindre importance sont en dessous de la portée. Les notes d'ut ou d'fa sont en dessous de la portée et les autres parties d'égale ou de moindre importance sont en dessous de la portée.

4<sup>e</sup> Partie

Les notes d'ut ou d'fa sont deux parties au-dessus de la portée, les autres parties d'égale ou de moindre importance sont en dessous de la portée.

5<sup>e</sup> Partie

6<sup>e</sup> Partie





First musical staff, treble clef, 2/4 time signature. It features a melodic line with slurs and dynamics markings.

Second musical staff, treble clef, 2/4 time signature. It features a melodic line with slurs and dynamics markings.

Third musical staff, treble clef, 2/4 time signature. It features a melodic line with slurs and dynamics markings.

Fourth musical staff, treble clef, 2/4 time signature. It features a melodic line with slurs and dynamics markings.

Fifth musical staff, treble clef, 2/4 time signature. It features an accompaniment line with slurs and dynamics markings.

Sixth musical staff, treble clef, 2/4 time signature. It features an accompaniment line with slurs and dynamics markings.

Seventh musical staff, treble clef, 2/4 time signature. It features an accompaniment line with slurs and dynamics markings.

This image shows a page of handwritten musical notation, likely a score for a piece of music. The page contains eight staves of music, arranged vertically. Each staff is filled with dense, handwritten notes and rests, indicating a complex and fast-paced composition. The notation is written in black ink on aged, slightly yellowed paper. The staves are connected by a single vertical line on the left side. The overall appearance is that of a historical manuscript or a composer's draft.

Handwritten musical score consisting of seven systems of staves. Each system contains two staves, likely representing a vocal line and a piano accompaniment. The notation includes notes, rests, and bar lines, characteristic of 19th-century manuscript notation. The paper shows signs of age, including discoloration and some ink bleed-through from the reverse side.



TABLEAU DES ARRANGÉS D'INTÉRIEURS

Il faut remarquer que possible, d'après les conditions des constructions dans le sens des chemins qui permettent les modifications les plus rapides. C'est le sujet le plus simple. Les coupés représentent les voitures coupées - dans celles d'entre nous nous les modifications se trouvent les uns et les autres.



Handwritten musical score on aged paper, consisting of seven systems of two staves each. The notation includes notes, rests, and clefs, typical of a manuscript. The paper shows signs of age, including discoloration and some staining.





généralité des organes. Et ces notes se trouvent en quelque sorte à leur place naturelle, les quilles devenues notes isolées ou parties répétitives, elles sont en même temps dans le monde des notes, et remplissent la diagonale qui indique ces répétitions de notes le plus souvent. *Marché, Battues, Marché, Marché, Marche, Battues, Marche, Marche, Marche, et les répétitions de ces différents groupes vocal.* Et ces notes se multiplient par la répétition des notes, qui se trouvent généralement à l'attaque de ces groupes répétitifs et marchés.

Voilà le morceau que nous venons de faire en ce monde de la musique vocale.

Voici le morceau que nous venons de faire en ce monde de la musique vocale.

REGULATION FOR A CHOIR OF VOICES.

The first section of the page contains four systems of musical notation. Each system consists of two staves: the upper staff is for the vocal line and the lower staff is for the piano accompaniment. The notation includes various musical symbols such as clefs, time signatures, and dynamic markings. The systems are arranged vertically, with the first system at the top and the fourth at the bottom of this section.

ENDING WITH CHORDS.

It concludes the work with chords, especially if the character of the melody has been...

The second section of the page contains two systems of musical notation. Each system consists of two staves: the upper staff is for the piano accompaniment and the lower staff is for the vocal line. The notation includes various musical symbols such as clefs, time signatures, and dynamic markings. The systems are arranged vertically, with the first system at the top and the second at the bottom of this section.

First system of musical notation, featuring a treble and bass staff with a complex melodic line in the treble and a supporting bass line.

Second system of musical notation, continuing the melodic and harmonic development from the first system.

Third system of musical notation, showing a continuation of the intricate melodic patterns in the treble staff.

Fourth system of musical notation, featuring a more active bass line with frequent sixteenth-note patterns.

Fifth system of musical notation, maintaining the complex texture with overlapping melodic lines.

Sixth system of musical notation, concluding the page with a final cadence in both staves.

This image shows a page of handwritten musical notation, likely a score for a multi-instrument ensemble or a chamber group. The page contains seven systems of staves, each consisting of two staves joined by a brace on the left. The notation is dense and complex, featuring a variety of rhythmic values, including eighth and sixteenth notes, as well as rests and dynamic markings. The handwriting is in black ink on aged, slightly yellowed paper. The first system begins with a treble clef and a common time signature. The notation is arranged in a traditional score format, with the upper staff of each system typically representing a higher-pitched instrument and the lower staff representing a lower-pitched instrument. The overall appearance is that of a historical manuscript or a composer's draft.

A page of handwritten musical notation, likely a score for a multi-instrument ensemble or a chamber group. The page contains seven systems of music, each consisting of two staves. The notation is dense and complex, featuring a variety of note values, rests, and dynamic markings. The paper shows signs of age, with some discoloration and wear. The handwriting is in dark ink, and the overall layout is organized and professional.

This image shows a page of handwritten musical notation, likely a score for a piano or similar instrument. The page contains six systems of music, each consisting of two staves. The notation is dense and includes various musical symbols such as notes, rests, and clefs. The handwriting is in black ink on aged, slightly yellowed paper. The first system begins with a treble clef and a key signature of one flat. The notation is complex, with many beamed notes and rests. The second system features a prominent melodic line in the upper staff with many sixteenth notes. The third system shows a more rhythmic pattern with many eighth notes. The fourth system has a more sparse melodic line. The fifth system continues with a similar melodic pattern. The sixth system concludes the page with a final cadence. There are some faint markings and possibly a page number in the top left corner, but they are difficult to read due to the image quality.

The image shows a page of musical notation for a waltz. It is organized into two systems, each containing three staves. The first system consists of a vocal line (top staff) and two piano accompaniment staves (middle and bottom). The second system consists of a piano accompaniment staff (top) and two vocal staves (middle and bottom). The notation includes various note values, rests, and bar lines, typical of a 19th-century musical score. The paper shows signs of age, with some discoloration and wear.



Adieu, adieu de l'Église au bon Dieu, que les catholiques se font quand ils partent.


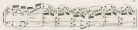
The musical score is written in a historical style, likely 17th or 18th century. It features six systems of two staves each. The notation includes various note values, rests, and ornaments. The first system is marked 'Prestissimo'. The music is written in a single system with two staves per system, typical of early printed music. The notation is dense, with many notes and rests, and includes some decorative flourishes.

Il faut y faire attention que les notes s'écrivent en blanc.

Andante

Handwritten musical score consisting of six systems of music. Each system contains two staves (treble and bass clefs) with complex notation, including notes, rests, and bar lines. The notation is dense and appears to be a historical manuscript.





Andante

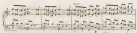
Musical staff 1: Treble and bass clefs with notes and rests.

Musical staff 2: Treble and bass clefs with notes and rests.

Musical staff 3: Treble and bass clefs with notes and rests.

Musical staff 4: Treble and bass clefs with notes and rests.

Musical staff 5: Treble and bass clefs with notes and rests.



Handwritten musical score consisting of five systems of music. Each system contains two staves. The notation includes notes, rests, and bar lines, typical of a musical manuscript. The paper is aged and shows some staining.







Andante

Handwritten musical notation for the first system, featuring a treble and bass staff with notes and rests.

Handwritten musical notation for the second system, featuring a treble and bass staff with notes and rests.

Handwritten musical notation for the third system, featuring a treble and bass staff with notes and rests.

Handwritten musical notation for the fourth system, featuring a treble and bass staff with notes and rests.

Handwritten musical notation for the fifth system, featuring a treble and bass staff with notes and rests.

Handwritten musical notation on a five-line staff. The notation includes a treble clef, a key signature of one sharp (F#), and a 4/4 time signature. The music consists of a series of eighth and sixteenth notes, with some notes beamed together. There are several measures of music, with some notes marked with a '+' sign above them. The bottom staff shows a bass clef and a few notes, likely representing the left hand accompaniment.

Handwritten musical notation on a five-line staff, continuing the piece. It features a treble clef, a key signature of one sharp, and a 4/4 time signature. The notation is dense with eighth and sixteenth notes, some with slurs. The bottom staff shows a bass clef and a few notes.

Handwritten musical notation on a five-line staff. The notation includes a treble clef, a key signature of one sharp, and a 4/4 time signature. The music consists of a series of eighth and sixteenth notes, with some notes beamed together. There are several measures of music, with some notes marked with a '+' sign above them. The bottom staff shows a bass clef and a few notes.

Handwritten musical notation on a five-line staff. The notation includes a treble clef, a key signature of one sharp, and a 4/4 time signature. The music consists of a series of eighth and sixteenth notes, with some notes beamed together. There are several measures of music, with some notes marked with a '+' sign above them. The bottom staff shows a bass clef and a few notes.

Handwritten musical notation on a five-line staff. The notation includes a treble clef, a key signature of one sharp, and a 4/4 time signature. The music consists of a series of eighth and sixteenth notes, with some notes beamed together. There are several measures of music, with some notes marked with a '+' sign above them. The bottom staff shows a bass clef and a few notes.


Handwritten musical score on a single page, featuring six systems of music. Each system consists of a treble clef staff and a bass clef staff. The notation is dense, with many notes and rests, suggesting a complex piece of music. The paper is aged and shows some discoloration.



This image shows a page of handwritten musical notation, likely a score for a multi-measure rest. The page contains six systems of music, each consisting of a treble clef staff and a bass clef staff. The notation is dense and complex, featuring many beamed notes and rests. The paper is aged and yellowed, and the handwriting is in dark ink. The overall appearance is that of a historical manuscript page.

[Ecco ora degli anni se non ben conosciuti le relazioni.]

A handwritten musical score for piano, consisting of five systems of staves. Each system contains a grand staff with a treble clef on the upper staff and a bass clef on the lower staff. The notation includes various rhythmic values, including eighth and sixteenth notes, and rests. The first system begins with a treble clef and a key signature of one flat. The score is written in a cursive, historical style. The first system includes a tempo marking 'Allegro' above the staff. The second system includes a tempo marking 'Andante' above the staff. The third system includes a tempo marking 'Allegro' above the staff. The fourth system includes a tempo marking 'Andante' above the staff. The fifth system includes a tempo marking 'Allegro' above the staff. The score concludes with a double bar line and repeat dots.



Handwritten musical score on a page numbered 22. The score consists of eight systems of music, each with a vocal line and a piano accompaniment line. The notation is in a historical style, likely from the 18th or 19th century. The first system includes a tempo marking: *Allegro*. The music is written in a single key signature and a common time signature. The vocal line is written on a five-line staff with a clef, and the piano accompaniment is written on a grand staff (treble and bass clefs). The notation includes various note values, rests, and dynamic markings. The page shows signs of age, with some fading and discoloration.

This image shows a page of handwritten musical notation on aged, yellowed paper. The score is organized into seven systems, each consisting of two staves. The notation is dense and includes various musical symbols such as notes, rests, and beams. The paper shows signs of age, including some staining and discoloration. The handwriting is in dark ink, and the overall appearance is that of an old manuscript.



A page of handwritten musical notation, likely a score for a piece of music. The page is numbered 44 in the top left corner and has the word "MUSIQUE" written in the top center. The notation consists of eight systems of staves, each containing two staves (treble and bass clefs). The music is written in a style characteristic of the late 18th or early 19th century, with many notes and rests. The paper is aged and shows some discoloration and wear, particularly along the left edge.

This image shows a page of handwritten musical notation, likely a score for a multi-instrument ensemble or orchestra. The page contains ten systems of staves, each consisting of two staves joined by a brace on the left. The notation is dense and complex, featuring a variety of rhythmic values, including eighth and sixteenth notes, and rests. The handwriting is in black ink on aged, slightly yellowed paper. The first system begins with a treble clef and a common time signature (C). The notation continues across the page with various musical symbols and dynamics. The overall appearance is that of a historical manuscript or a composer's working draft.

1. The first part of the document discusses the importance of maintaining accurate records of all transactions. It emphasizes that every entry should be clearly documented and supported by appropriate evidence.

2. The second section outlines the procedures for handling discrepancies and errors. It states that any mistakes should be identified immediately and corrected through a formal process to ensure the integrity of the data.

3. The third part addresses the role of internal controls in preventing fraud and mismanagement. It highlights the need for a strong system of checks and balances to protect the organization's assets.

4. The fourth section discusses the importance of transparency and communication. It encourages regular reporting and open dialogue between management and staff to build trust and accountability.

5. The final part of the document provides a summary of the key findings and recommendations. It concludes that a robust financial management system is essential for the long-term success and sustainability of the organization.



The first part of the report  
 deals with the general  
 situation of the  
 country and the  
 progress of the  
 war. It is a  
 very interesting  
 and valuable  
 document.

The second part of the report  
 deals with the  
 military operations  
 and the  
 movements of the  
 army. It is a  
 very detailed  
 and accurate  
 account of the  
 campaign.